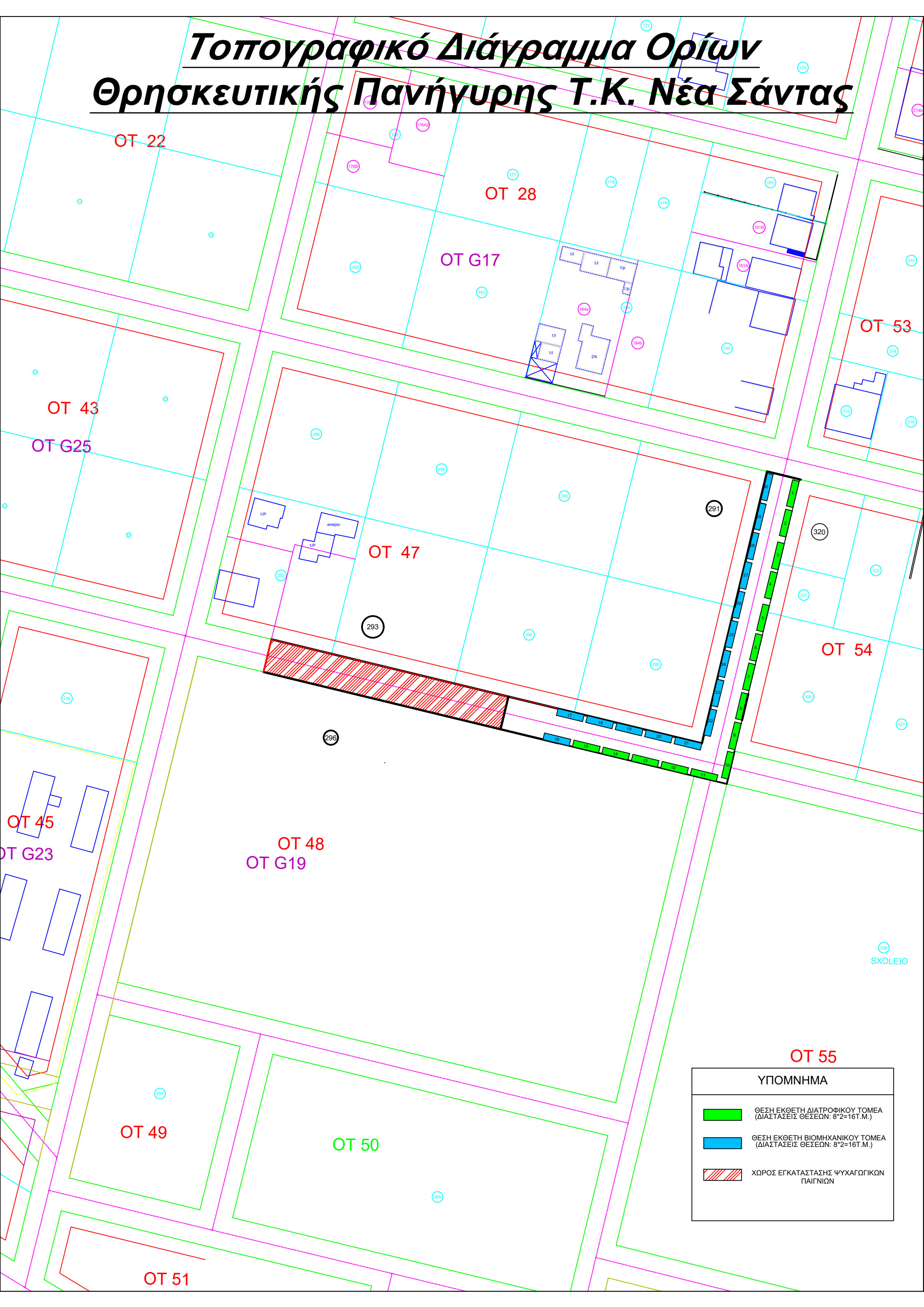





Τοπογραφικό Διάγραμμα Ορίων Θρησκευτικής Πανήγυρης Τ.Κ. Νέα Σάντας



ΥΠΟΜΝΗΜΑ	
	ΘΕΣΗ ΕΚΘΕΤΗ ΔΙΑΤΡΟΦΙΚΟΥ ΤΟΜΕΑ (ΔΙΑΣΤΑΣΕΙΣ ΘΕΣΕΩΝ: 8*2=16Τ.Μ.)
	ΘΕΣΗ ΕΚΘΕΤΗ ΒΙΟΜΗΧΑΝΙΚΟΥ ΤΟΜΕΑ (ΔΙΑΣΤΑΣΕΙΣ ΘΕΣΕΩΝ: 8*2=16Τ.Μ.)
	ΧΩΡΟΣ ΕΓΚΑΤΑΣΤΑΣΗΣ ΨΥΧΑΓΩΓΙΚΩΝ ΠΑΙΓΝΙΩΝ